

LELO



SMART WAND™ 2 MEDIUM

BEDIENUNGSANLEITUNG

Intensives, allumfassendes Vergnügen ist
keine Selbstverständlichkeit.

**Verwende den Massager häufig,
sorgfältig und behutsam.**

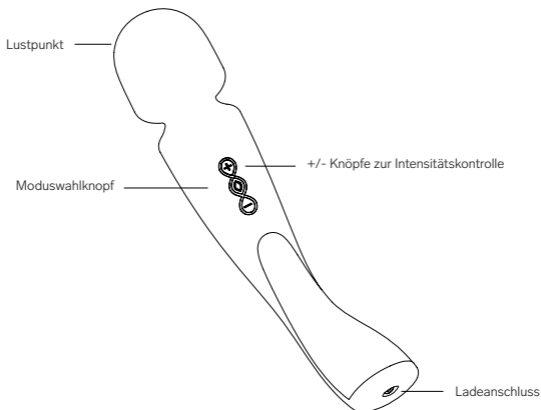
Herzlichen Glückwunsch zum Kauf von SMART WAND 2 Medium. Bevor du dich näher damit vertraut machst, nimm dir bitte einen Moment Zeit, um dir diese Bedienungsanleitung anzuschauen.

WICHTIG: Dein Lustspielzeug wurde für den Transport gesperrt. Um das Gerät zu entsperren, schließe einfach das Ladegerät an oder lies dir die folgende Hinweise durch.

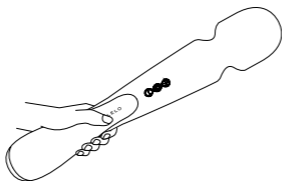
ERSTE SCHRITTE

- Vor der ersten Benutzung lade deinen SMART WAND 2 Medium 2 Stunden lang auf.
- Zum Entsperren drücke 3 Sekunden lang gleichzeitig auf die „+“- und „-“-Tasten, bis das Licht sich einschaltet.
- Zum Einschalten drücke auf die „+“-Taste; für größere Vibrationsstärke drücke erneut darauf.
- Drücke auf den ()-Knopf, um zwischen den 10 Vibrationsmustern zu wechseln.
- Zur Reduzierung der Vibrationsstärke drücke auf die „-“-Taste.
- Zum Ausschalten drücke etwas länger auf ().

LERNE DEINEN SMART WAND 2 Medium KENNEN



SO VERWENDET MAN DEN SMART WAND 2 Medium

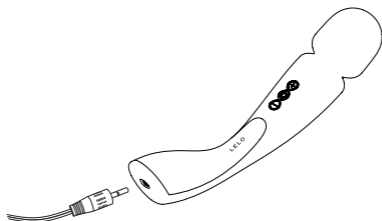


Tipp: Für ein absolut lustvolles Empfinden verteile vor und während der Benutzung eine großzügige Menge des LELO Personal Moisturizers auf deinem Körper sowie auf dem SMART WAND 2 Medium.



SO LÄDT MAN DEN SMART WAND 2 Medium AUF

- Stecke den Ladestecker in den dazugehörigen Anschluss im unteren Teil deines SMART WAND 2 Medium.
- Das LED-Licht auf der Bedienoberfläche deines SMART WAND 2 Medium blinkt und zeigt so an, dass das Gerät geladen wird.
- Sobald er voll aufgeladen ist (nach ca. 1,5 Stunden), hört das LED-Licht auf zu blinken.
- Wenn der Akkustand niedrig ist, leuchtet das LED-Licht deines SMART WAND 2 Medium weiß auf.



Verwende für deinen SMART WAND 2 Medium nur die von LELO mitgelieferte Ladevorrichtung.

REINIGUNG, LAGERUNG UND SICHERHEIT

Die Verwendung des SMART WAND 2 Medium in Verbindung mit Handcremes oder Gleitmitteln auf Silikonbasis kann das Silikon dauerhaft klebrig machen.

SMART WAND 2 Medium ist komplett wasserdicht, was die Reinigung erleichtert. Spüle ihn mit Wasser ab und sprühe ihn mit LELO Toy Cleaner ein. Daraufhin spüle ihn erneut ab und lass ihn trocknen.

Säubere deinen SMART WAND 2 Medium gründlich vor und nach jeder Verwendung. Du kannst das Silikon auch mit warmen Wasser und antibakterieller Seife waschen, dann mit sauberem heißen Wasser abspülen und zum Schluss mit einem fusselfreien Tuch oder Handtuch trocken tupfen. Benutze niemals Reinigungsmittel, die Alkohol, Benzin oder Aceton enthalten.

Der SMART WAND 2 Medium sollte nicht direkter, länger andauernder Sonneneinstrahlung und NIEMALS extremer Hitze ausgesetzt werden. Bewahre deinen SMART WAND 2 Medium an einem staubfreien Ort und nicht zusammen mit Produkten, die aus anderem Material bestehen, auf.

WICHTIGER HINWEIS: Das Gerät ist nicht für Kinder und ausschließlich für Erwachsene geeignet. Personen, die möglicherweise schwanger sind, einen Herzschrittmacher tragen oder an Diabetes, Venenentzündungen, Thrombose bzw. anderen Erkrankung leiden, sollten vor der Verwendung eines Massagegeräts einen Arzt bezüglich des Risikos von Blutgerinnseln konsultieren.

Die Geräte dürfen nur mit Schwachstrom betrieben werden.

FEHLERBEHEBUNG

Das LED-Licht deines SMART WAND 2 Medium blinkt beim Anschluss an das Ladegerät nicht:

- Das Akku ist leer und braucht einige Minuten, um zu registrieren, dass er geladen wird.
- Das Ladegerät ist nicht richtig angeschlossen. Überprüfe die Stromverbindung.

Dein SMART WAND 2 Medium aktiviert sich nicht, wenn der mittlere Knopf gedrückt wird:

- Das Akku ist leer. Lade deinen SMART WAND 2 Medium wieder auf.
- Das Bedienfeld deines SMART WAND 2 Medium ist gesperrt. Halte den Plus- und Minusknopf 5 Sekunden lang gedrückt.

Solltest du andere Probleme mit deinem SMART WAND 2 Medium oder Fragen hinsichtlich der Handhabung haben, wende dich bitte an: customercare@lelo.com.

SPEZIFIKATIONEN

MATERIALIEN	Körpersicheres Silikon, ABS kunststof
FARBEN	Ocean Blue, Black, Deep Rose
BEDIENOBERFLÄCHE	3-knöpfig
AUSSCHALTUNG	Automatisch
FREQUENZ	60 Hz
AKKU	Li-Ion 520mAh 3.7V
LADEZEIT	2 Std. bei 5.0 V 500 mAh
AKKULAUFZEIT	Bis zu 2 Stunden
STANDBY-ZEIT	Bis zu 90 Tage
GRÖSSE	210 x 85 x 45 mm
GEWICHT (NUR PRODUKT)	155 g

GARANTIE REGISTRIEREN

To Zur Aktivierung der begrenzten 1-jährigen Garantie muss die in LELO-Echtheitszertifikat vermerkte Kennzahl bei **LELO.COM/SUPPORT** registriert werden.

1 JAHR GARANTIE

Auf dieses Pleasure Toy gewährt LELO eine auf EIN (1) JAHR beschränkte Garantie ab dem Datum des Erwerbs. Sie umfasst Mängel, die auf mangelhafte Verarbeitung oder mangelhafte Materialien zurückzuführen sind. Die Garantie deckt alle Teile ab, die sich auf die Funktion des Pleasure Toys auswirken. Allerdings deckt sie KEINE oberflächlichen Schäden ab, die auf übliche Abnutzung oder Schäden durch Versehen, Zweckentfremdung oder Nachlässigkeit zurückzuführen sind. Jeder Versuch, das Gerät (oder sein Zubehör) zu öffnen oder auseinanderzunehmen, hat ein Erlöschen der Garantie zur Folge. Solltest du einen Mangel feststellen und dich diesbezüglich innerhalb des Garantiezeitraums an LELO wenden, wird LELO das Pleasure Toy nach eigenem Ermessen unentgeltlich ersetzen. Ansprüche auf die Garantie müssen durch angemessene Nachweise gestützt werden, die belegen, dass die Antragsstellung innerhalb des Garantiezeitraums erfolgt ist. Bitte bewahre zur Bestätigung deiner Garantie den Original-Kaufbeleg gemeinsam mit diesen Garantiebedingungen für die Dauer des Garantiezeitraums auf.

Zur Garantienutzung musst du dich bei deinem Konto auf LELO.COM anmelden und dann die Option „Garantie in Anspruch nehmen“ wählen. Die Versandkosten sind nicht erstattungsfähig. Diese Verpflichtung gilt zusätzlich zu den gesetzlichen Rechten des Verbrauchers und beeinträchtigt diese Rechte in keiner Weise.

HINWEISE ZUR ENTSORGUNG

Zur Entsorgung alter Elektronikgeräte (gültig in der EU und anderen europäischen Ländern mit Systemen zur getrennten Abfallsammlung):

Das Symbol der durchgestrichenen Mülltonne besagt, dass dieses Lustspielzeug nicht als Hausmüll zu behandeln ist, sondern zur entsprechenden Sammelstelle für das Recycling von elektrischen und elektronischen Geräten gebracht werden muss.



Haftungsausschluss: Benutzer dieses Produkts verwenden es auf eigene Gefahr. Weder LELO noch seine Händler übernehmen Verantwortung oder Haftung für die Nutzung dieses Produkts. Änderungen oder Modifikationen, die vom Hersteller nicht ausdrücklich genehmigt wurden, können zur Folge haben, dass der Benutzer die Berechtigung zur Verwendung dieses Geräts verliert.

Das Modell kann ohne Vorankündigung geändert werden, um Verbesserungen vorzunehmen.

Jegliche Änderungen oder Modifikationen, die nicht ausdrücklich von der für die Compliance verantwortlichen Partei genehmigt wurden, führen eventuell dazu, dass der Benutzer die Berechtigung zum Betrieb des Geräts einbüßt. Dieses Gerät erfüllt die Anforderungen von Teil 15 der FCC-Bestimmungen. Der Betrieb unterliegt den folgenden zwei Bedingungen: (1) Dieses Gerät darf keine schädlichen Interferenzen verursachen und (2) dieses Gerät muss alle empfangenen Interferenzen akzeptieren, einschließlich solcher, die einen unerwünschten Betrieb verursachen können.

Erklärung zur HF-Belastung: Dieses Gerät erfüllt die für eine unkontrollierte Umgebung geltenden FCC-Grenzwerte der Strahlenbelastung. Gemäß seiner Bewertung erfüllt das Gerät die allgemeinen HF-Expositionsanforderungen. Das Gerät kann ohne Einschränkungen tragbar verwendet werden.

© 2021 LELOi AB. ALLE RECHTE VORBEHALTEN.
KONZIPIERT UND ENTWICKELT VON LELO SCHWEDEN.
IN CHINA HERGESTELLT FÜR LELO

KUNDENDIENST: CUSTOMERCARE@LELO.COM
WEBSITE: WWW.LELO.COM

www.lelo.com