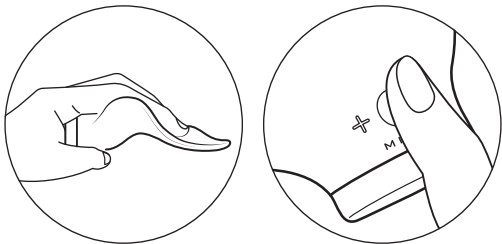




CLANDESTINE
DEVICES

MIMIC+
PLUS

Benutzerhandbuch



Der MIMIC+ PLUS ist dafür konzipiert, sich perfekt der Kontur Ihrer Hand anzupassen. Die einfach zu bedienende Thumb-Control-Schnittstelle auf der Unterseite erzeugt intensive Vibrationen im Körper, den Seitenflügeln und der Spitze des MIMIC+ PLUS.

Clandestine Devices ist stolz darauf, Produkte aus geschmeidigen und körpersicheren Materialien herzustellen.

ERSTE SCHRITTE

1. Laden Sie Ihren MIMIC+ PLUS vor dem ersten Gebrauch für ca. 2 Stunden auf. Das USB Ladekabel kann an jeder USB Schnittstelle oder mit jedem USB/ AC Netzteil (nicht enthalten) geladen werden.

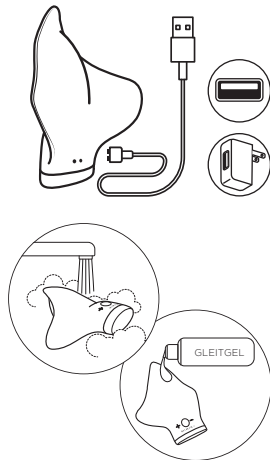
*Blinkendes Licht = Wird aufgeladen

*Dauerhaftes Licht = Voll geladen


*Schnell blinkendes Licht = Schwache Batterie

2. Waschen Sie Ihren MIMIC+ PLUS mit milder Seife und Wasser, oder einem alkoholfreien Reiniger für Silikonteile.

3. Falls gewünscht können Sie ein silikonkompatibles Gleitgel Ihrer Wahl verwenden, um Ihren MIMIC+ PLUS gleitfähig zu machen.

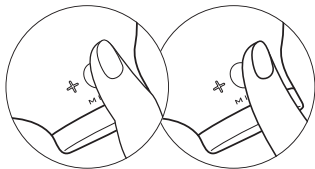


4. Drücken Sie auf den Kreis in der Mitte, um Ihren MIMIC+ PLUS einzuschalten.



MIMIC +

5. Ihr MIMIC+ PLUS startet auf mittlerer Intensität. Nutzen Sie die vorhanden + und - Knöpfe, um die Vibrationsintensität zu verringern oder erhöhen.



6. Um das Vibrationsmuster auf Ihrem MIMIC+ PLUS zu verändern, drücken Sie kurz auf den Mittelknopf.



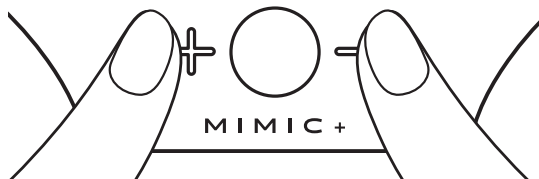
7. Drücken und halten Sie den Mittelknopf für 2 Sekunden, um Ihren MIMIC+ PLUS auszuschalten.

**Ausschalten:
Für 2 Sekunden
gedrückt halten.**

REISESPERRE

- Drücken Sie die + und - Knöpfe für 3 Sekunden während Ihr MIMIC+ PLUS ausgeschaltet ist. Sobald das Licht blinkt, ist das Gerät gesperrt.

- Um das Gerät wieder zu entsperren, drücken und halten Sie die + und - Knöpfe erneut für 3 Sekunden. Sobald das Licht blinkt, ist das Gerät entsperrt.



**Zum sperren und entsperren
3 Sekunden gedrückt halten.**

VIBRATIONSMUSTER

GLEICHBLEIBENDE VIBRATION

POCHEN

ZITTERN

SCHWINGEN

WOGEN

LIEBKOSEN

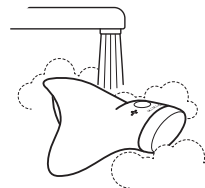
STREICHELN

ECHTER PULS

GERÄTEPFLEGE

1. Ihr MIMIC+ PLUS kann mit einem Premium wasserbasierten Gleitgel verwendet werden. Silikonbasierte Produkte werden nicht empfohlen. Verwenden Sie niemals ölbasierte Produkte oder Handcreme für Ihren Intimbereich. Für weitere Informationen fragen Sie einen Mitarbeiter des Geschäfts in dem Sie Ihren MIMIC+ PLUS gekauft haben, oder schreiben Sie uns eine E-Mail unter care@clandestinedevices.com

2. Wir empfehlen einen silikonfreundlichen Reiniger, um Ihren MIMIC+ PLUS zu säubern. Falls nicht verfügbar, können Sie auch lauwarmes Wasser und milde Seife verwenden. Um Ihnen das Säubern zu erleichtern, ist ihr MIMIC+ PLUS komplett Wasserdicht. Waschen, säubern und tupfen Sie Ihren MIMIC+ PLUS trocken. **Bitte vermeiden Sie es, Ihren MIMIC+ PLUS direktem Sonnenlicht oder extremer Hitze auszusetzen.**



Ihr MIMIC+ PLUS ist komplett wasserdicht.

Die magnetische Kontaktöffnung ist geschützt, wenn sie vollständig in Wasser eingetaucht ist.

Sollte Ihr MIMIC+ PLUS eine Fehlfunktion aufweisen, schalten Sie das Gerät bitte aus und kontaktieren Sie uns unter care@clandestinedevices.com

TECHNISCHE DATEN

MATERIALIEN	Körpersicheres ABS / Silikon
BATTERIE	320mAh / 3.7v / 6.6g
AUFLADEN	2 Stunden
MAXIMALER GERÄUSCHPEGEL	68db
SCHNITTSTELLE	3 Knöpfe

HINWEISE ZUR ENTSORGUNG

Entsorgung von elektronischen Geräten (anwendbar in der EU und anderen europäischen Ländern mit einem separaten Sammelsystem):



DIE DURCHGESTRICHENE MÜLLTONNE BEDEUTET, DASS DIESE GERÄTE NICHT IM HAUSMÜLL ENTSORGT WERDEN DÜRFEN, SONDERN AN EINEM GESONDERTEN SAMMELPUNKT ABGEGEBEN WERDEN MÜSSEN

Verkauft als Scherzartikel. Hergestellt und verpackt in China. Alle Rechte vorbehalten. Die Form und Aufmachung der Produkte in diesem Benutzerhandbuch sind Handelsmarke und Handelsaufmachung von Clandestine Devices.

WARNUNG: Nur für Erwachsene. Um Verletzungen oder Verschlimmerung von bereits vorhandenen Konditionen zu vermeiden, sollte das Gerät nicht an Stellen benutzt werden die geschwollen, entzündet oder eingerissen sind. Es werden keine medizinischen Ansprüche in Verbindung mit der Nutzung dieses Produkts zugesichert.

Designed and Developed by Clandestine Devices

Made in China
Copyright © 2018 Clandestine Devices

clandestinedevices.com

Conçu et Développé par Clandestine Devices

Fabriqué en Chine
Copyright © 2018 Clandestine Devices

clandestinedevices.com

Diseñado y desarrollado por Clandestine Devices

Hecho en China
Copyright © 2018 Clandestine Devices

clandestinedevices.com

Entworfen und entwickelt von Clandestine Devices

Hergestellt in China
Copyright © 2018 Clandestine Devices

clandestinedevices.com

CLANDESTINE
DEVICES